



**PEMERINTAH PROVINSI SUMATERA BARAT**  
**DINAS PERKEBUNAN TANAMAN PANGAN**  
**DAN HORTIKULTURA**

*Jln. Raya Padang Indarung Km.8 Bandar Buat Padang, Padang*

Website : [diperta.sumbarprov.go.id](http://diperta.sumbarprov.go.id)  
 Email : [info@diperta.sumbarprov.go.id](mailto:info@diperta.sumbarprov.go.id)

Telepon : Kadis : (0751) 72409  
 Sekretariat : (0751) 72409  
 Faximile : (0751) 72409

**BERITA ACARA PENETAPAN HARGA TBS**  
**PERIODE IV ( 22 - 30 ) September Tahun 2024**  
**PROVINSI SUMATERA BARAT**

Pada hari ini Rabu Tanggal 25 September 2024 yang bertanda tangan dibawah ini Tim Satuan Tugas Rumus Harga Tandan Buah Segar Provinsi Sumatera Barat telah melakukan Rapat Penetapan Harga TBS Mitra untuk Wilayah Provinsi Sumatera Barat, periode IV ( 22 - 30 ) September 2024 bertempat di Aula Bidang Perkebunan Jln. Rasuna Said No. 77 Padang, menetapkan:
















Harga CPO Rp. 13.047,00 ( tidak termasuk PPN )  
 Harga Inti Sawit Rp. 9.627,00 ( tidak termasuk PPN )  
 Indeks K 93,56 %  
 Harga cangkang Rp. 10,37  
**HTBS = K ( H cpo x R cpo + H Is x R Is ) + H Cangkang**

Didapatkan harga TBS/kg untuk umur tanaman sebagai berikut :

Umur Tanaman	Indeks "K"	Harga CPO/kg	Rendemen CPO	Harga CPO X Rendemen	Harga Kernel/kg	Rendemen Kernel	Harga Kernal X Rendemen	Harga Cangkang/kg	Harga TBS Akhir
1	2	3	4	5	6	7	8	9	10
3 tahun	93,56	13.047,00	16,81	2.193,20	9.627,00	3,61	347,53	10,37	2.387,48
4 tahun	93,56	13.047,00	18,65	2.433,27	9.627,00	4,59	441,88	10,37	2.700,36
5 tahun	93,56	13.047,00	19,89	2.595,05	9.627,00	4,61	443,80	10,37	2.853,52
6 tahun	93,56	13.047,00	20,08	2.619,84	9.627,00	4,72	454,39	10,37	2.886,62
7 tahun	93,56	13.047,00	20,21	2.636,80	9.627,00	4,78	460,17	10,37	2.907,89
8 tahun	93,56	13.047,00	21,59	2.816,85	9.627,00	5,80	558,37	10,37	3.168,22
9 tahun	93,56	13.047,00	21,85	2.850,77	9.627,00	5,93	570,88	10,37	3.211,67
10 s/d 20 Thn	93,56	13.047,00	21,86	2.852,07	9.627,00	5,97	574,73	10,37	3.216,49
21 tahun	93,56	13.047,00	21,36	2.786,84	9.627,00	5,43	522,75	10,37	3.106,82
22 tahun	93,56	13.047,00	21,28	2.776,40	9.627,00	5,42	521,78	10,37	3.096,15
23 tahun	93,56	13.047,00	20,98	2.737,26	9.627,00	5,37	516,97	10,37	3.055,03
24 tahun	93,56	13.047,00	19,78	2.580,70	9.627,00	5,33	513,12	10,37	2.904,94

Keterangan/ Ketentuan :

- 1). Indeks "K" yang digunakan adalah 93,56%
- 2). Data CPO yang digunakan adalah data CPO Perusahaan PT. AMP, PT. GMP, PT. KSI, PT. MA dan PT. AWB
- 3). Data PK yang digunakan data PK KPBN Rp. 9.627
- 4). Harga TBS di atas Sudah termasuk tambahan Harga cangkang adalah Rp. 10,37/kg.
- 5). Tim penetapan harga TBS Sumatera Barat Tanggal 25 September 2024 harga ini berlaku seluruh KUD yang bermitra Wilayah Provinsi Sumatera Barat
- 6). Harga CPO/PK perusahaan dihitung berdasarkan rata-rata tertimbang
- 7). Demikian berita acara ini dibuat sebagai ketetapan Anggota Tim guna pembayaran oleh perusahaan kepada petani/KUD Mitra atas Supply TBS yang telah dilakukan sesuai dengan berita acara ini.

  
 PT. Mutiara Agam  
 APKASINDO SUMBAR  
  
 PT. AMP, GMP, KSI  
 PT. Agrawiratama  
  
 APKASINDO DHARMASRYA  
 KUD Manggopoh I  
  
 APKASINDO AGAM  
 KUD Tiku V Jorong  
  
 APKASINDO PASBAR  
 KSU BW  
  
 KSU TACWA  
 KUD Bima II  
  
 KPS Perintis  
 KUD Sinar Mandiri  
  
 KPS TTK  
 KSU Nelay Bersama  
  
 PT BTN/PMS  
 AHLI  
  
 PT. Amp  
 KUD/MSJ  
  
 PT. GMP  
 KUD Rantau Pasaman  
  
 PT. KSI  
 KUD/MSJ  
  
 PT. MA  
 KUD/MSJ  
  
 PT. AWB  
 KUD/MSJ  
  
 PT. Amp  
 KUD/MSJ

a.n Kepala Dinas Perindag  
 Provinsi Sumatera Barat

a.n. Kepala Biro Perekonomian  
 Provinsi Sumatera Barat



Catatan :

1. Penetapan Harga TBS Periode I (1 - 7) Oktober 2024 akan ditetapkan hari Senin Tanggal 7 Oktober 2024